ТЕРРИТОРИАЛЬНЫЙ ОРГАН
ФЕДЕРАЛЬНОСЙ СЛУЖБЫ
ГОСУДАРСТВЕННОЙ СТАТИСТИКИ
ПО РЕСПУБЛИКЕ САХА (ЯКУТИЯ)

# Оперативные данные по индексу потребительских цен

сентябрь 2022 года

ТЕРРИТОРИАЛЬНЫЙ ОРГАН ФЕДЕРАЛЬНОЙ СЛУЖБЫ ГОСУДАРСТВЕННОЙ СТАТИСТИКИ ПО РЕСПУБЛИКЕ САХА (ЯКУТИЯ)

# Оперативные данные по индексу потребительских цен

сентябрь 2022 года


03 ИНДЕКСЫ ПОТРЕБИТЕЛЬСКИХ ЦЕН

07 ИНДЕКСЫ ЦЕН НА ОТДЕЛЬНЫЕ ГРУППЫ ПРОДОВОЛЬСТВЕННЫХ ТОВАРОВ

08 ИНДЕКСЫ ЦЕН НА ПЛОДООВОЩНУЮ ПРОДУКЦИЮ

09 СРЕДНИЕ ЦЕНЫ НА ПЛОДООВОЩНУЮ ПРОДУКЦИЮ

10 ИНДЕКСЫ ЦЕН НА ОТДЕЛЬНЫЕ ГРУППЫ НЕПРОДОВОЛЬСТВЕННЫХ ТОВАРОВ

11 ИНДЕКСЫ ЦЕН НА ТАБАЧНЫЕ ИЗДЕЛИЯ И СПИЧКИ

12 ИНДЕКСЫ ЦЕН НА ТОПЛИВО МОТОРНОЕ

13 ИНДЕКСЫ ЦЕН НА МОЮЩИЕ И ЧИСТЯЩИЕ СРЕДСТВА

14 ИНДЕКСЫ ЦЕН И ТАРИФОВ НА УСЛУГИ

15 ИНДЕКСЫ ЦЕН НА МЕДИЦИНСКИЕ УСЛУГИ

16 ИНДЕКСЫ ЦЕН НА УСЛУГИ ТРАНСПОРТА

# ИНДЕКСЫ ПОТРЕБИТЕЛЬСКИХ ЦЕН

## СЕНТЯБРЬ 2022 г. В % К ПРЕДЫДУЩЕМУ МЕСЯЦУ

**ИНДЕКС ПОТРЕБИТЕЛЬСКИХ ЦЕН**

ИПЦ **100.2**

Продовольственные товары **100.1**

Непродовольственные товары **100.1**

Услуги **100.4**

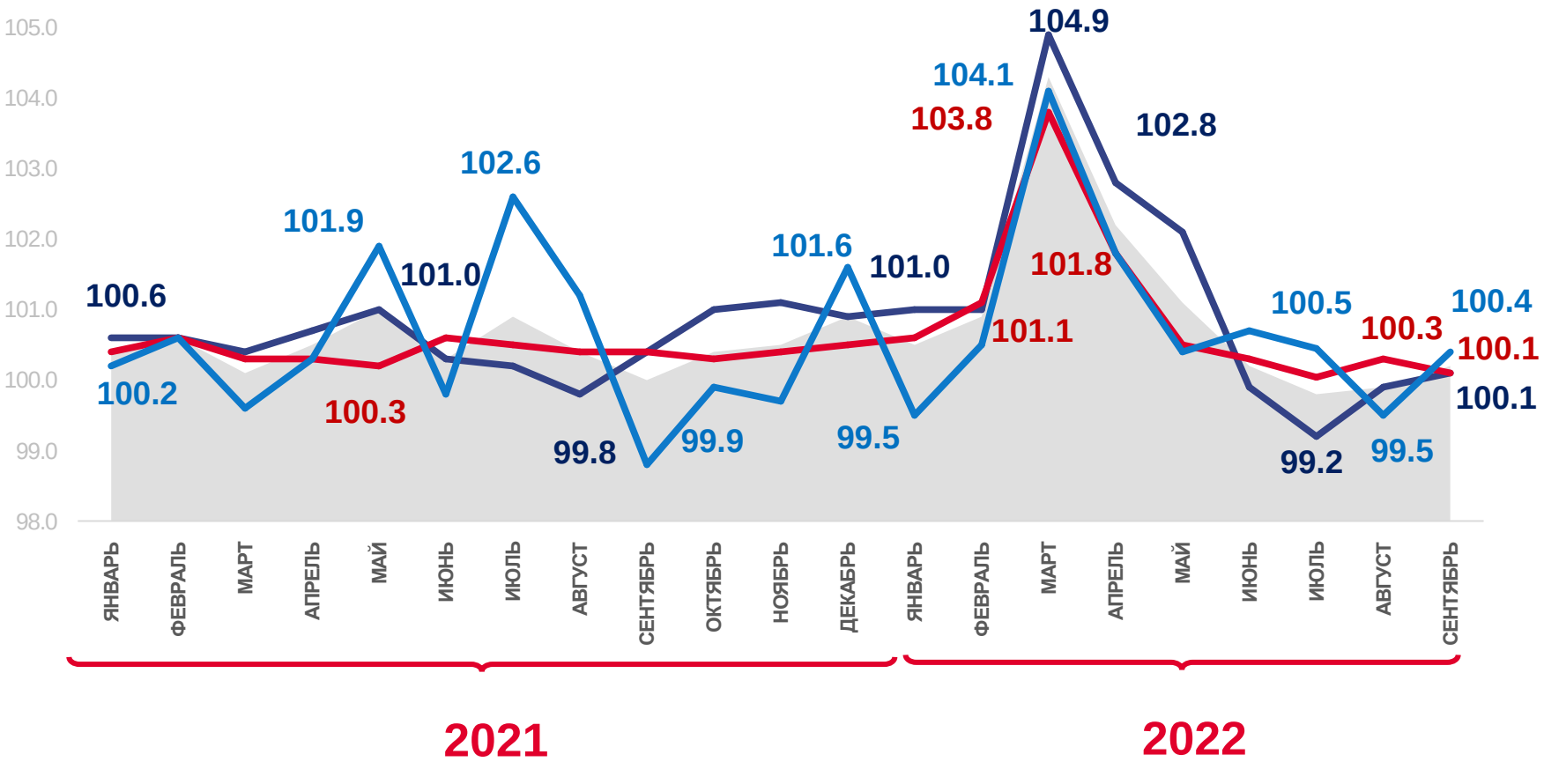


Индекс потребительских цен

Непродовольственные товары

Услуги

Продовольственные товары

# ИНДЕКСЫ ПОТРЕБИТЕЛЬСКИХ ЦЕН

## СЕНТЯБРЬ 2022 г. В % К ДЕКАБРЮ ПРЕДЫДУЩЕГО ГОДА

**ИНДЕКС ПОТРЕБИТЕЛЬСКИХ ЦЕН**

ИПЦ **109.3**

Продовольственные товары **111.3**

Непродовольственные товары **108.6**

Услуги **107.5**

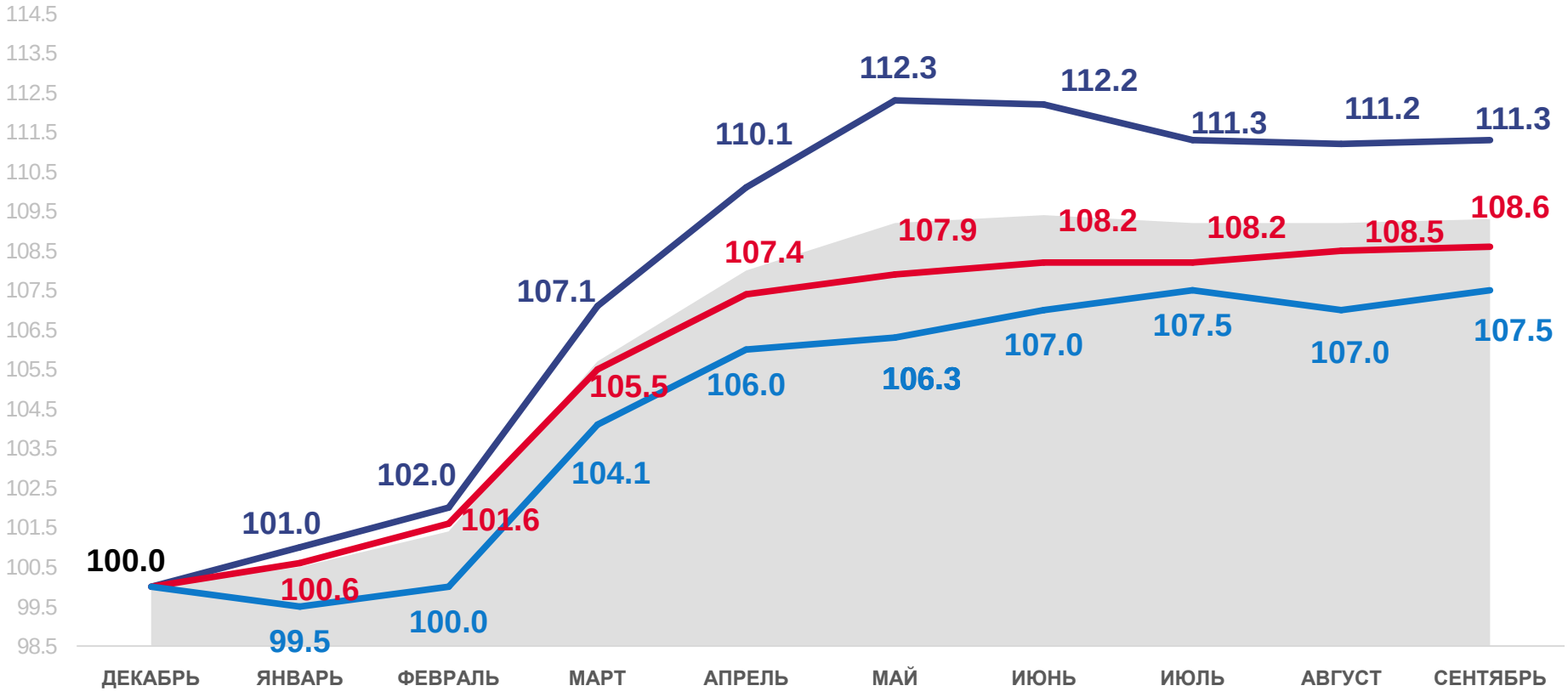


Индекс потребительских цен

Непродовольственные товары

Услуги

Продовольственные товары

# ИНДЕКСЫ ПОТРЕБИТЕЛЬСКИХ ЦЕН

## СЕНТЯБРЬ 2022 г. В % К СООТВЕТСТВУЮЩЕМУ МЕСЯЦУ ПРЕДЫДУЩЕГО ГОДА

**ИНДЕКС ПОТРЕБИТЕЛЬСКИХ ЦЕН**

ИПЦ **111.4**

Продовольственные товары **114.7**

Непродовольственные товары **109.9**

Услуги **108.7**

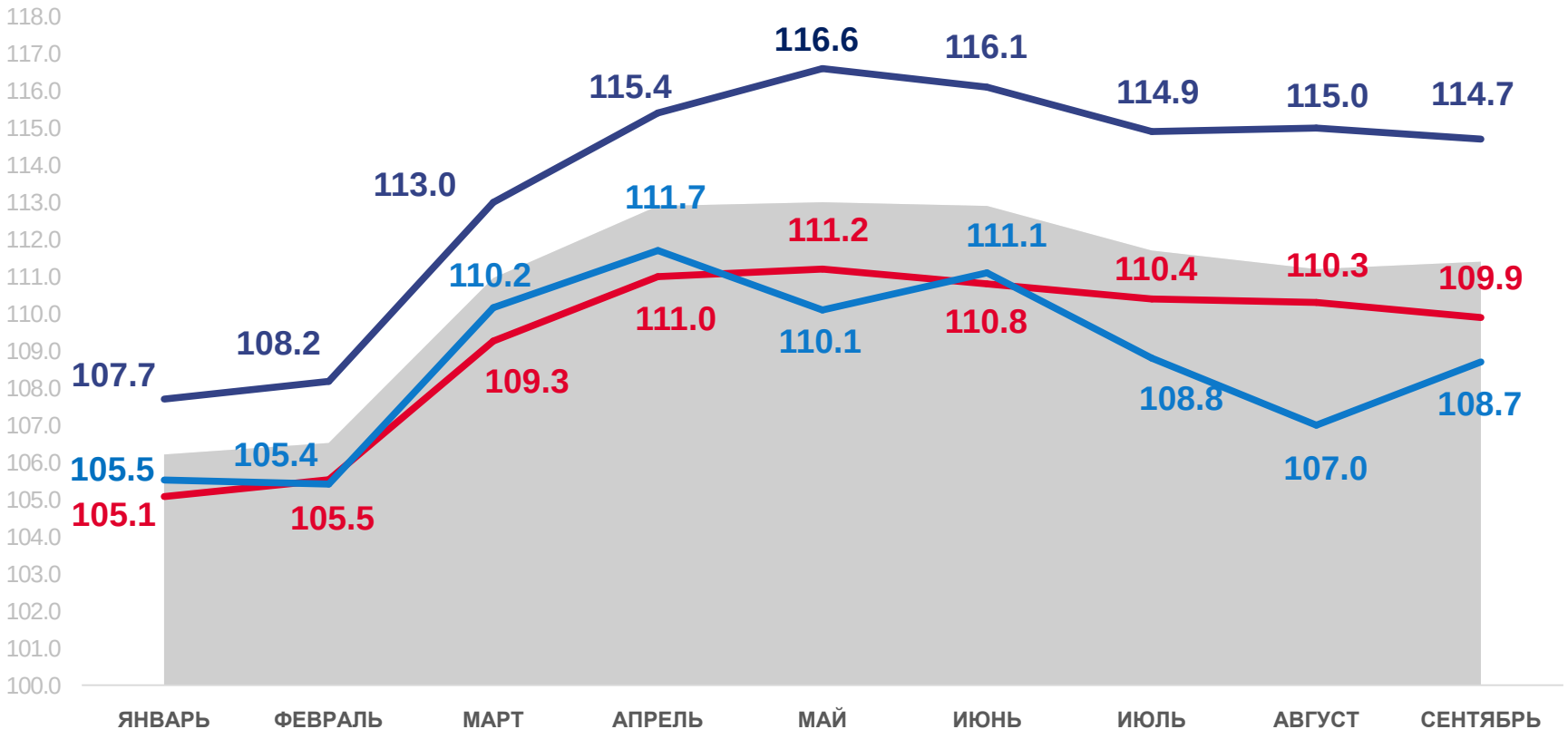


Индекс потребительских цен

Непродовольственные товары

Услуги

Продовольственные товары

# ИНДЕКСЫ ПОТРЕБИТЕЛЬСКИХ ЦЕН

## ЯНВАРЬ – СЕНТЯБРЬ 2022 г. В % К СООТВЕТСТВУЮЩЕМУ ПЕРИОДУ ПРЕДЫДУЩЕГО ГОДА

**ИНДЕКС ПОТРЕБИТЕЛЬСКИХ ЦЕН**

ИПЦ **110.8**

Продовольственные товары **113.5**

Непродовольственные товары **109.3**

Услуги **108.7**

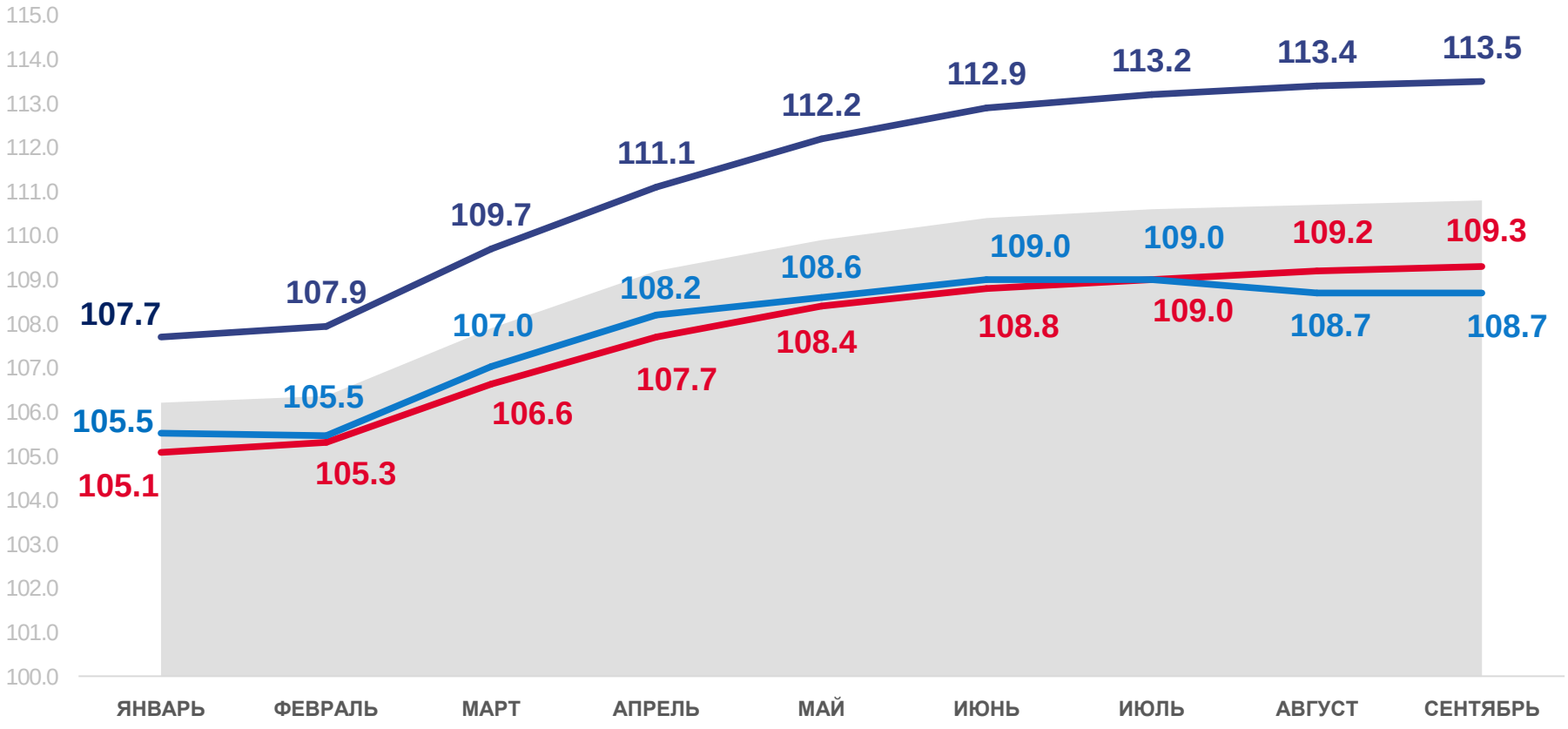

# ИНДЕКСЫ ЦЕН НА ОТДЕЛЬНЫЕ ГРУППЫ ПРОДОВОЛЬСТВЕННЫХ ТОВАРОВ

СЕНТЯБРЬ 2022 г. В % К ПРЕДЫДУЩЕМУ МЕСЯЦУ

## ИНДЕКС ЦЕН НА ПРОДОВОЛЬСТВЕННЫЕ ТОВАРЫ

**100.1** Продовольственные товары

**102.8** Рыба и морепродукты пищевые

**101.5** Хлеб и хлебобулочные изделия

**99.2** Сахар-песок

**96.7** Плодоовощная продукция, включая картофель

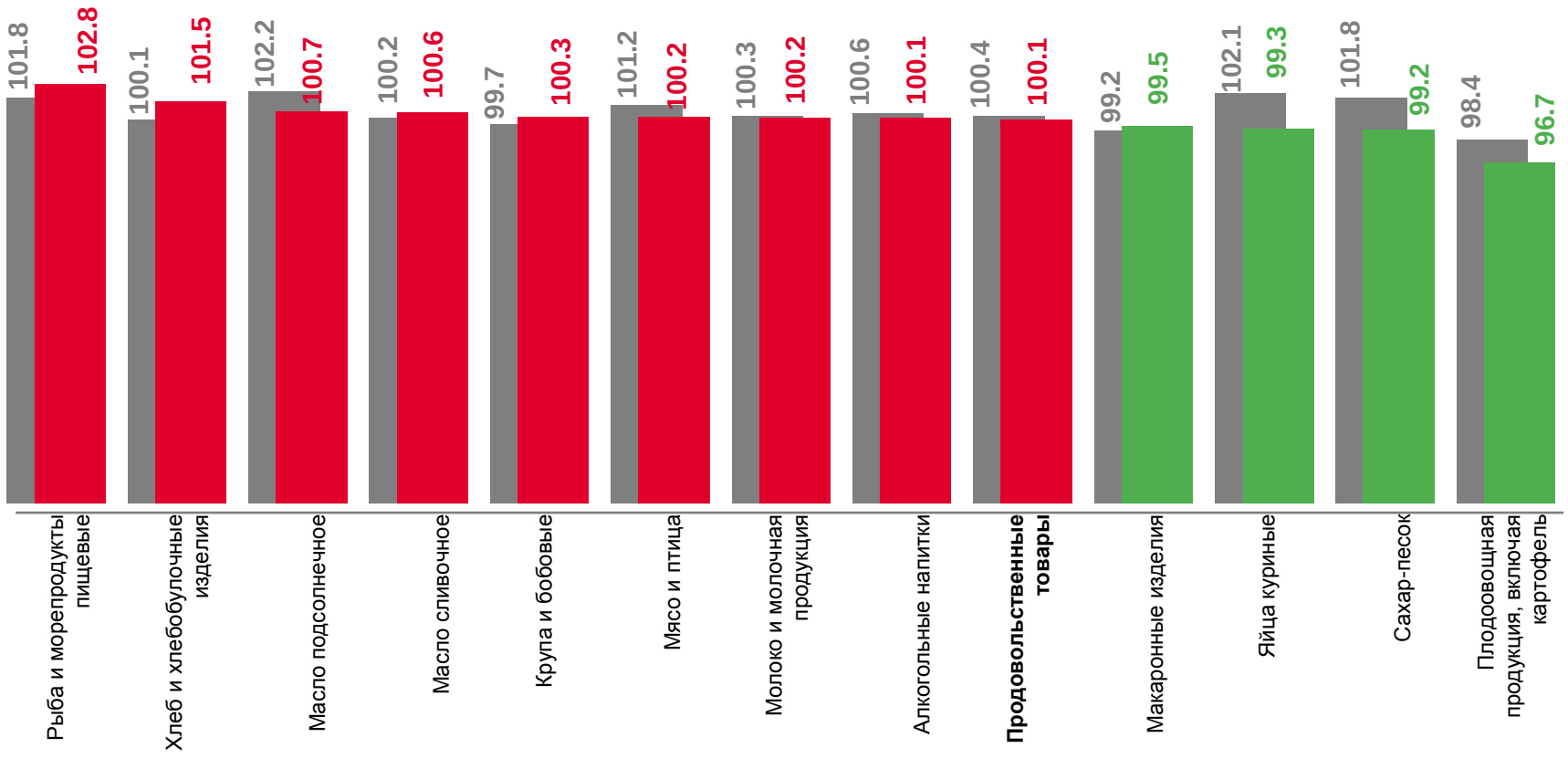

# ИНДЕКСЫ ЦЕН НА ПЛОДООВОЩНУЮ ПРОДУКЦИЮ

## СЕНТЯБРЬ 2022 г. В % К ПРЕДЫДУЩЕМУ МЕСЯЦУ

### ИНДЕКС ЦЕН НА ПЛОДООВОЩНУЮ ПРОДУКЦИЮ

| | |
|---|---|
| **Плодоовощная продукция,** включая картофель | 96.7 |
| Огурцы свежие | 127.4 |
| Бананы | 101.0 |
| Капуста белокочанная свежая | 87.4 |
| Картофель | 86.5 |
| Лук репчатый | 82.3 |

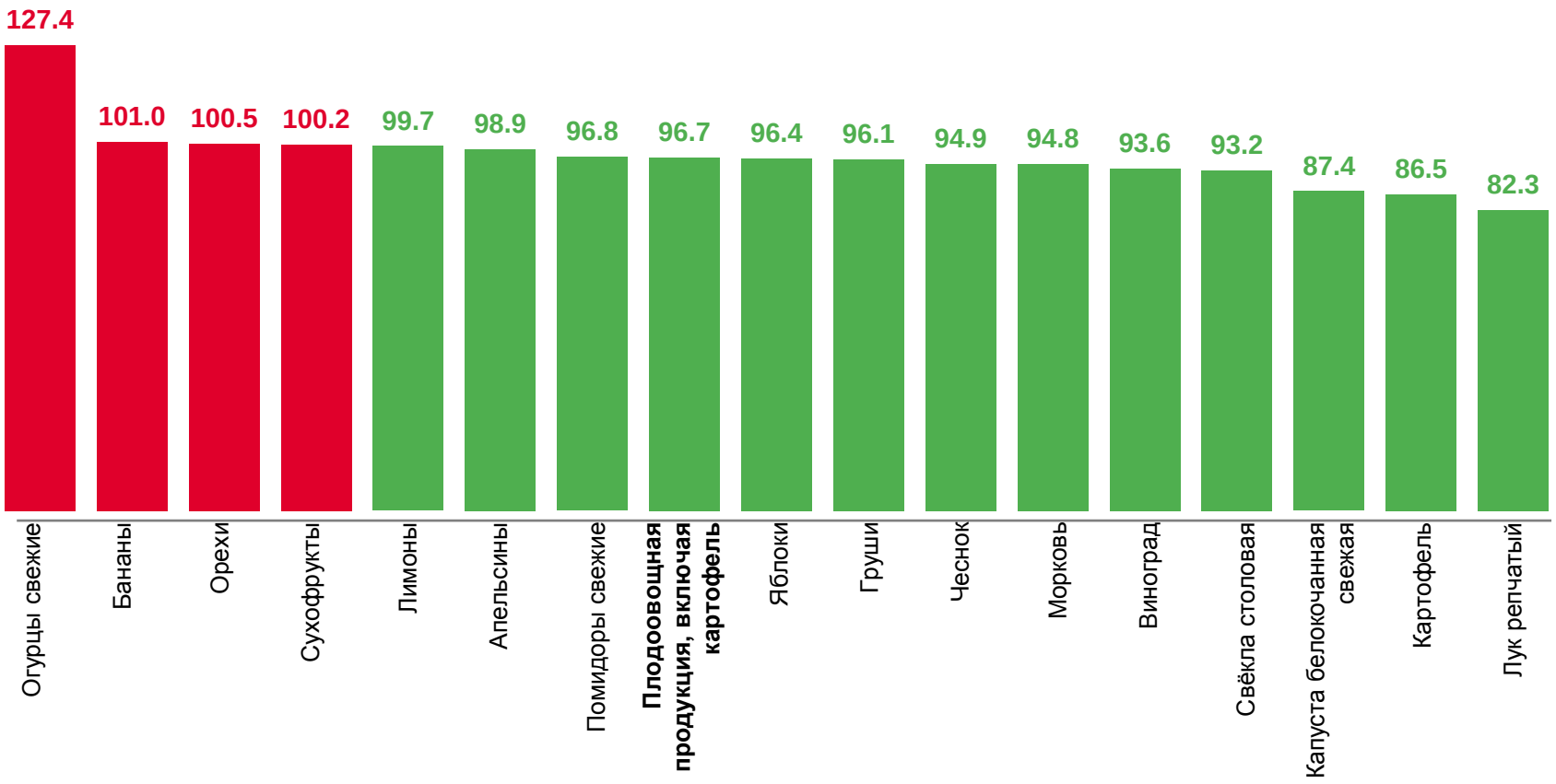

# СРЕДНИЕ ЦЕНЫ НА ПЛОДООВОЩНУЮ ПРОДУКЦИЮ

## СЕНТЯБРЬ 2022 г., РУБЛЕЙ ЗА КИЛОГРАММ

| | |
|---|---|
| Картофель | 83.95₽ |
| Капуста белокочанная свежая | 68.44₽ |
| Лук репчатый | 82.49₽ |
| Свёкла столовая | 99.30₽ |
| Морковь | 124.69₽ |
| Чеснок | 392.60₽ |
| Огурцы свежие | 184.50₽ |
| Помидоры свежие | 233.84₽ |
| Яблоки | 236.87₽ |
| Груши | 311.06₽ |
| Апельсины | 230.34 ₽ |
| Виноград | 329.62 ₽ |
| Лимоны | 372.39₽ |
| Бананы | 182.99₽ |
| Сухофрукты | 430.77₽ |
| Орехи | 1282.51₽ |

# ИНДЕКСЫ ЦЕН НА ОТДЕЛЬНЫЕ ГРУППЫ НЕПРОДОВОЛЬСТВЕННЫХ ТОВАРОВ

СЕНТЯБРЬ 2022 г. В % К ПРЕДЫДУЩЕМУ МЕСЯЦУ

## ИНДЕКС ЦЕН НА НЕПРОДОВОЛЬСТВЕННЫЕ ТОВАРЫ

**100.1** Непродовольственные товары

**101.5** Моющие и чистящие средства

**101.2** Телерадиотовары

**100.4** Обувь кожаная, текстильная и комбинированная

**99.5** Строительные материалы

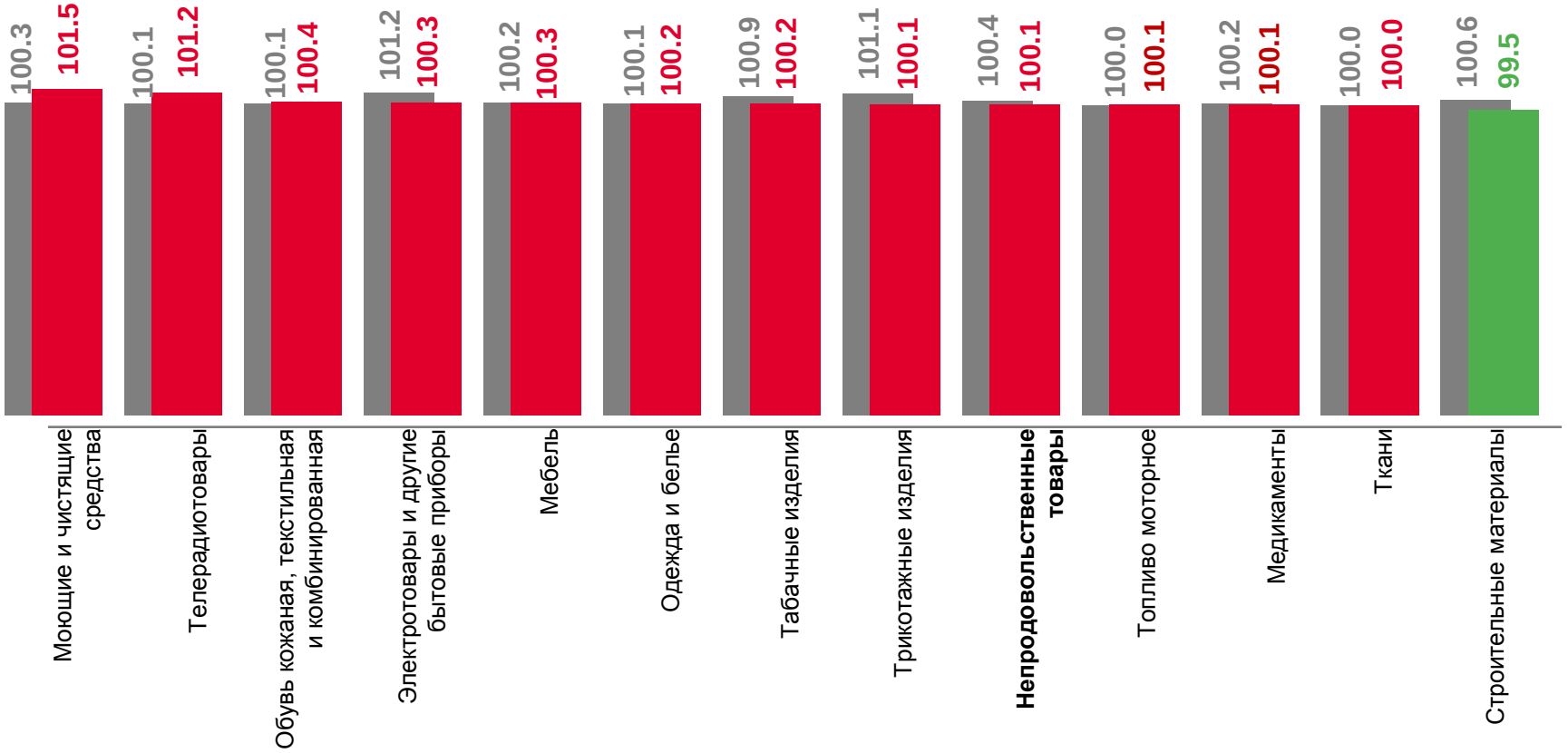


Сентябрь 2021 г. к предыдущему месяцу

Сентябрь 2022 г. к предыдущему месяцу

# ИНДЕКСЫ ЦЕН НА ТАБАЧНЫЕ ИЗДЕЛИЯ И СПИЧКИ

## СЕНТЯБРЬ 2022 г. В % К ПРЕДЫДУЩЕМУ МЕСЯЦУ

### СРЕДНИЕ ЦЕНЫ НА ТАБАЧНЫЕ ИЗДЕЛИЯ И СПИЧКИ

**158.59 ₽**

Сигареты с фильтром, пачка

**4.48 ₽**

Спички, коробок

### ИНДЕКС ЦЕН НА ТАБАЧНЫЕ ИЗДЕЛИЯ И СПИЧКИ



# ИНДЕКСЫ ЦЕН НА ТОПЛИВО МОТОРНОЕ

## СЕНТЯБРЬ 2022 г. В % К ПРЕДЫДУЩЕМУ МЕСЯЦУ

**СРЕДНИЕ ЦЕНЫ НА ТОПЛИВО МОТОРНОЕ, рублей за литр**

Газовое моторное топливо **24.97 ₽**

Бензин автомобильный марки АИ-98 **62.36 ₽**

Бензин автомобильный марки АИ-95 **57.08 ₽**

Бензин автомобильный марки АИ-92 **56.72 ₽**

Дизельное топливо **67.36 ₽**

**ИНДЕКС ЦЕН НА ТОПЛИВО МОТОРНОЕ**

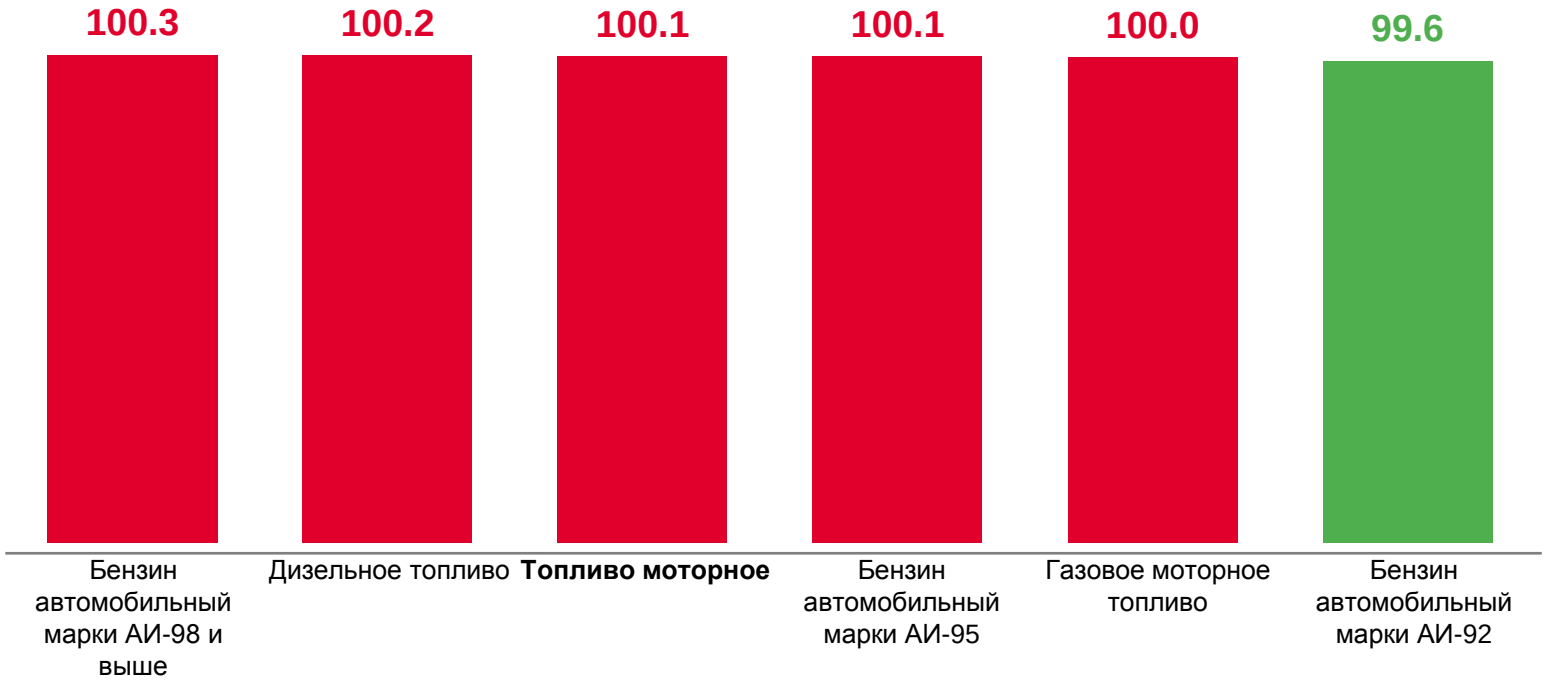

# ИНДЕКСЫ ЦЕН НА МОЮЩИЕ И ЧИСТЯЩИЕ СРЕДСТВА

СЕНТЯБРЬ 2022 г. В % К ПРЕДЫДУЩЕМУ МЕСЯЦУ

## СРЕДНИЕ ЦЕНЫ НА МОЮЩИЕ И ЧИСТЯЩИЕ СРЕДСТВА

Мыло хозяйственное, 200 гр. — **79.54 ₽**

Порошок стиральный, кг — **345.21 ₽**

Жидкие чистящие и моющие средства, л — **496.12 ₽**

Дезинфицирующее средство для поверхностей, л — **410.69 ₽**

Мыло туалетное, 100 гр. — **78.29 ₽**

## ИНДЕКС ЦЕН НА МОЮЩИЕ И ЧИСТЯЩИЕ СРЕДСТВА

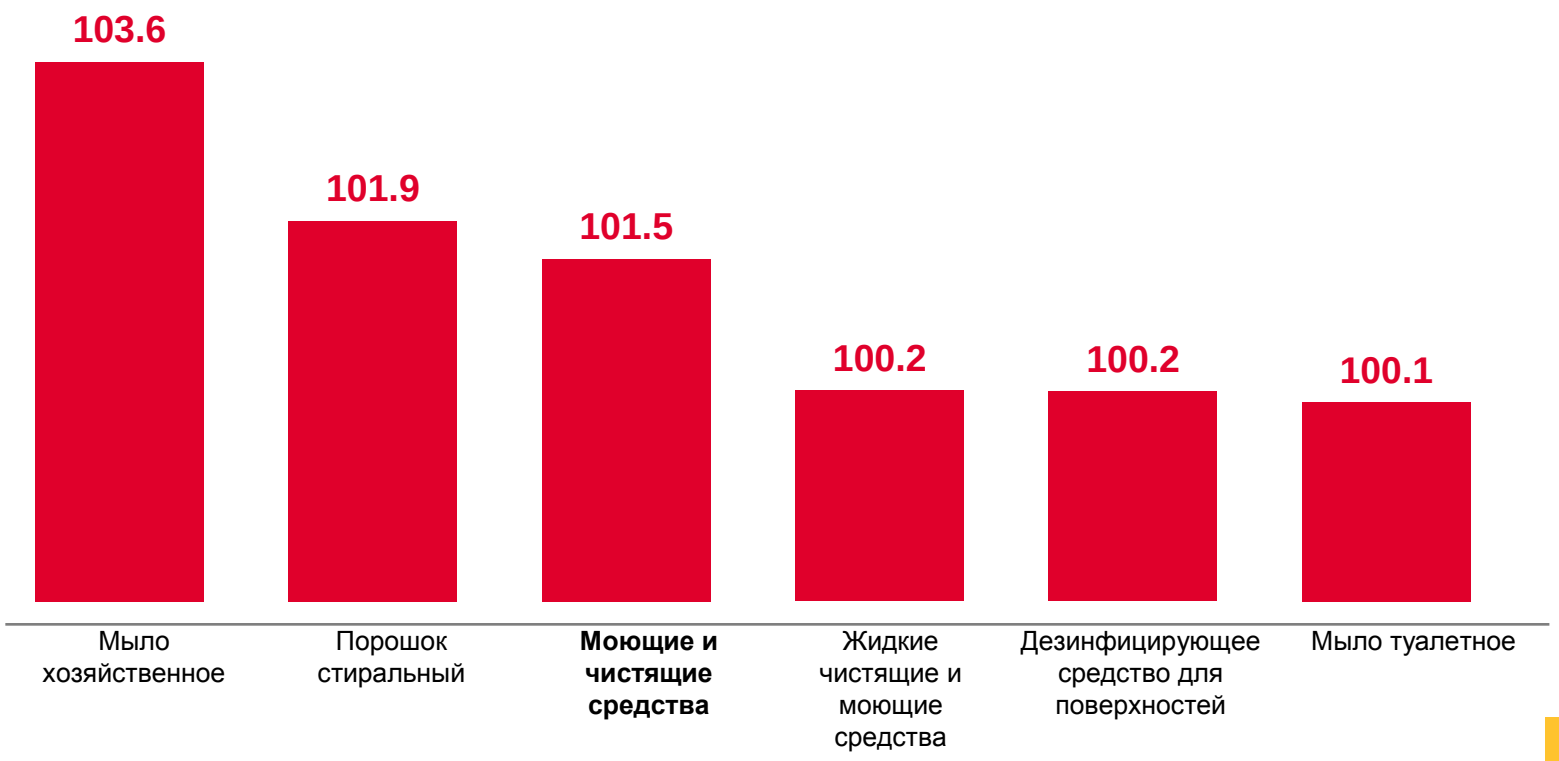

# ИНДЕКСЫ ЦЕН И ТАРИФОВ НА УСЛУГИ

## СЕНТЯБРЬ 2022 г. В % К ПРЕДЫДУЩЕМУ МЕСЯЦУ

### ИНДЕКС ЦЕН И ТАРИФОВ НА УСЛУГИ

**Услуги** 100.4

Услуги зарубежного туризма 104.1

Услуги в системе образования 100.2

Услуги банков 99.8

Пассажирского транспорта 99.0

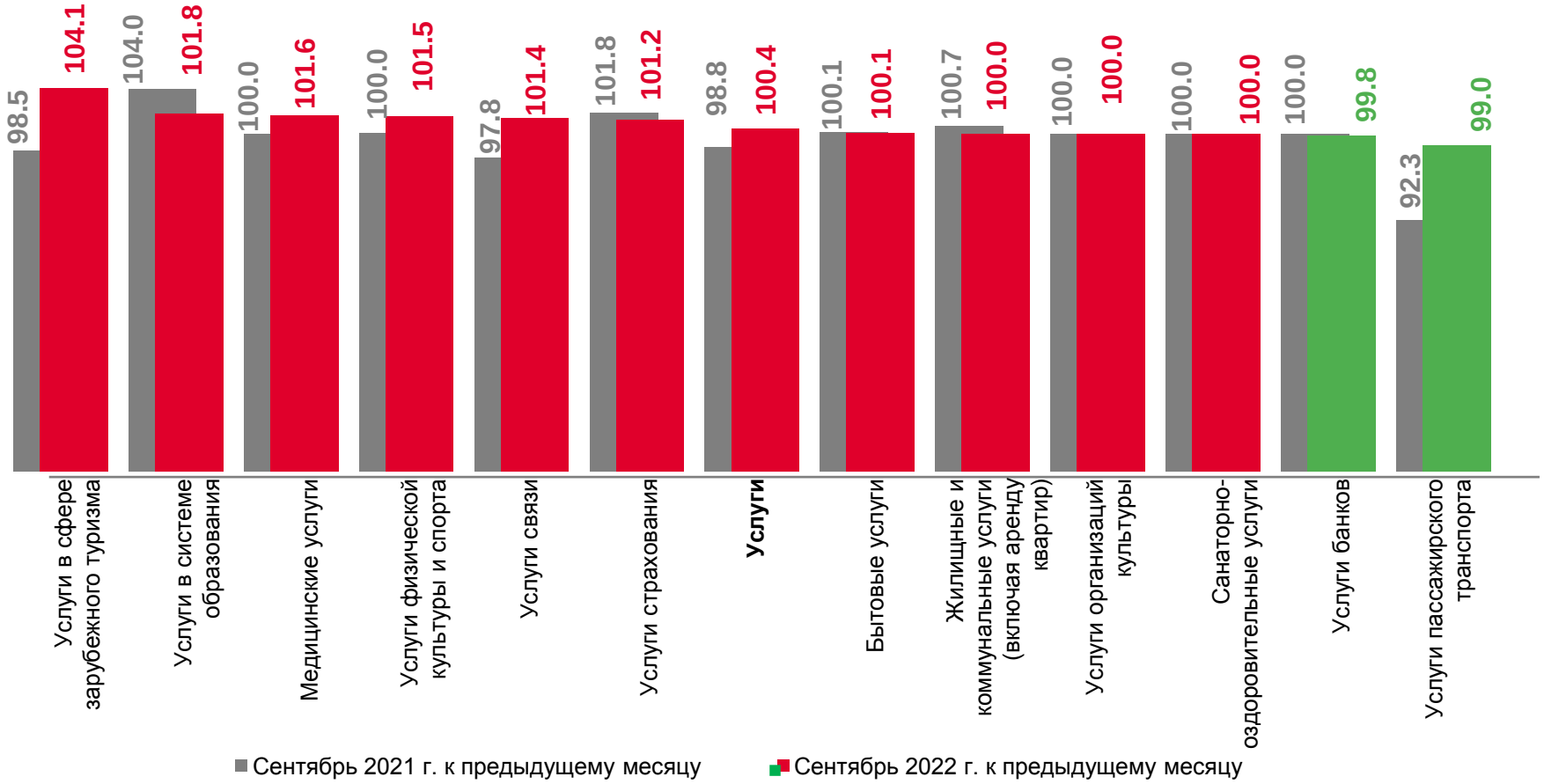

# ИНДЕКСЫ ЦЕН НА МЕДИЦИНСКИЕ УСЛУГИ

СЕНТЯБРЬ 2022 г. В % К ПРЕДЫДУЩЕМУ МЕСЯЦУ

## ИНДЕКС ЦЕН НА МЕДИЦИНСКИЕ УСЛУГИ

**Медицинские услуги** **101.6**

Лечебный массаж **116.6**

Физиотерапевтическое лечение **111.3**

Гастроскопия (ФГДС, ЭГДС) **103.7**

Первичный консультативный прием у врача специалиста **101.3**

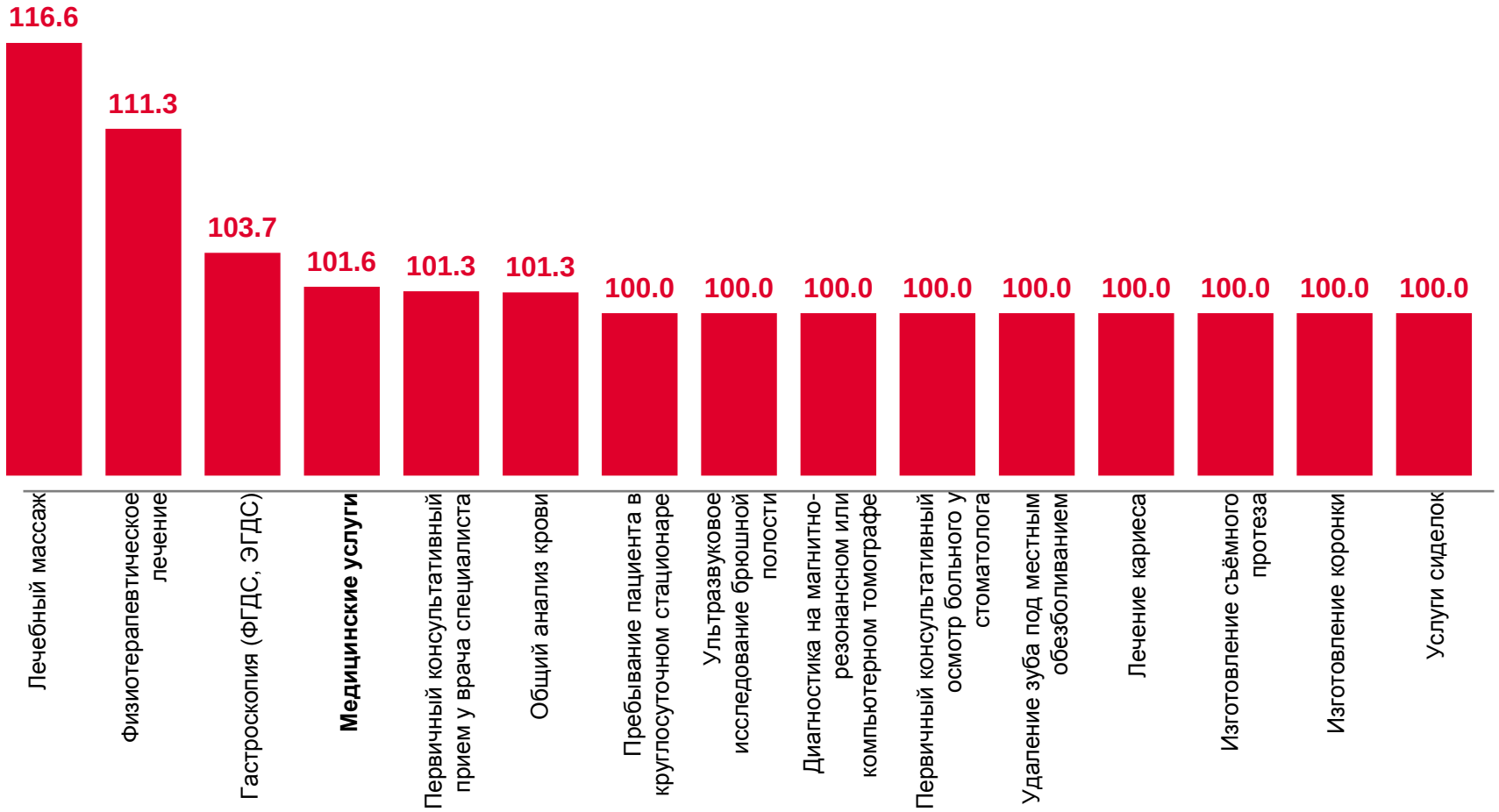

# ИНДЕКСЫ ЦЕН НА УСЛУГИ ТРАНСПОРТА

СЕНТЯБРЬ 2022 г. В % К ПРЕДЫДУЩЕМУ МЕСЯЦУ

## ИНДЕКС ЦЕН НА УСЛУГИ ТРАНСПОРТА

Услуги пассажирского транспорта **99.0**

Полет в самолете **98.9**
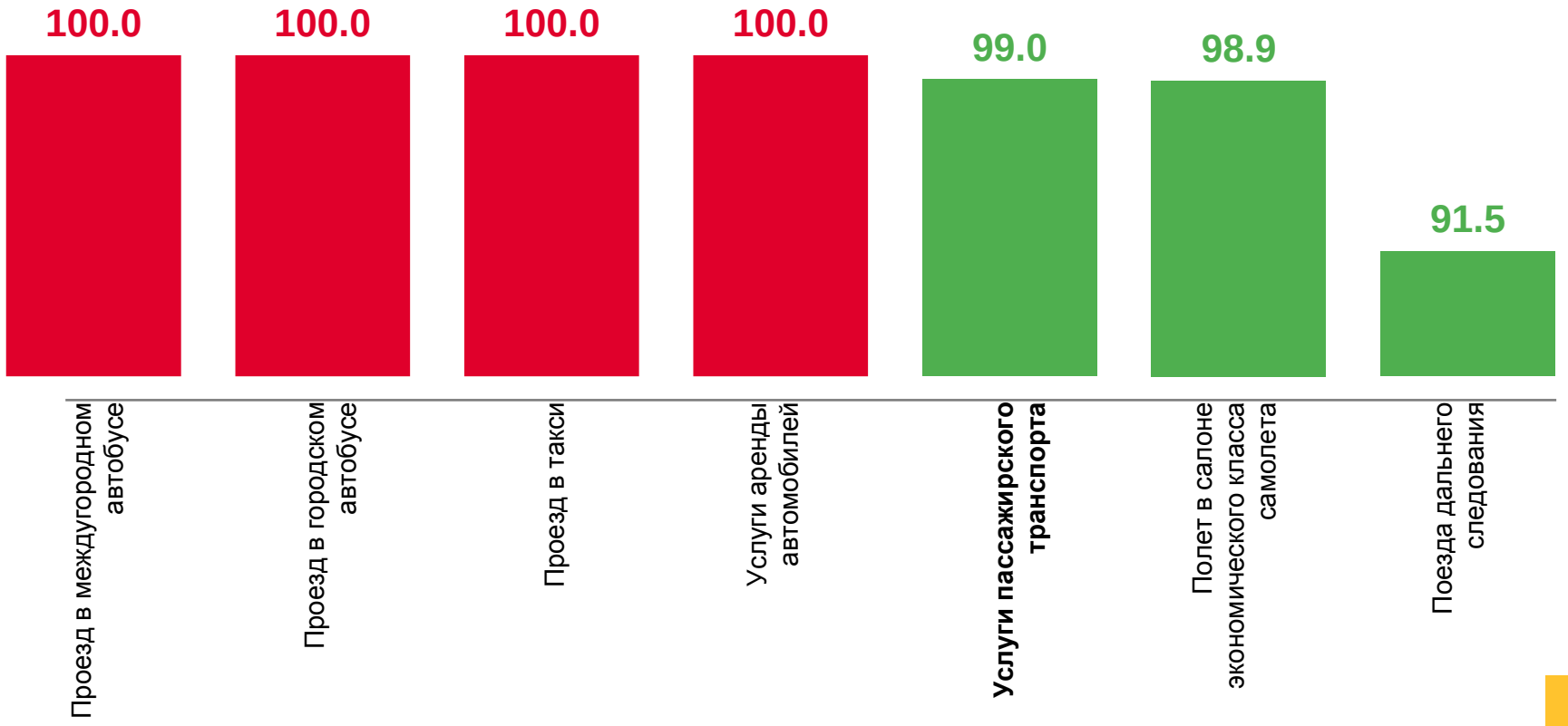
Поезда дальнего следования **91.5**